

REVIEW: STUDENTS WILL REVIEW ITEMS AND ROOMS THROUGHOUT THE HOME.

LEARNING TARGET: STUDENTS WILL FOCUS ON "LA COCINA" AND "EL COMEDOR" AND ON IDENTIFYING SPECIFIC OBJECTS.



EL CUARTO



¿QUÉ VEN USTEDES

LA SALA



¿QUÉ VEN USTEDES

EL BAÑO



CASAS ALREDEDOR DEL MUNDO




[HTTPS://CREATIVEDSIGNIDEA.COM/17-OF-THE-MOST-STRANGE-HOMES-AROUND-THE-WORLD/](https://creativdesignidea.com/17-of-the-most-strange-homes-around-the-world/)

LA COCINA



EL REFRIGERADOR



¿PLURAL?

EL FREGADERO



¿PLURAL?

EL HORNO



¿PLURAL?

EL CUCHILLO




¿PLURAL?

EL TAZÓN




¿PLURAL?

EL PLATO



¿PLURAL?

LA TAZA



¿PLURAL?

EL VASO



¿PLURAL?

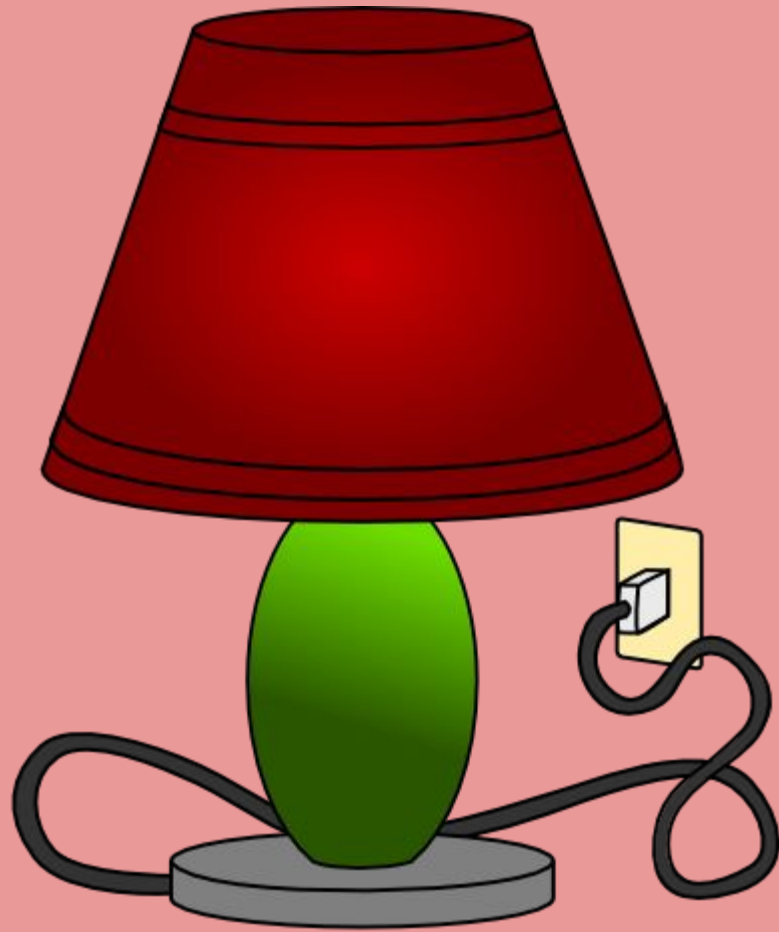
EL COMEDOR



LA MESA



LA LÁMPARA



LA ACTIVIDAD: THE ACTIVITY THIS WEEK WILL BE FOR **BOTH** LESSONS. SO, YOU CAN GET STARTED TODAY, AND FINISH LATER THIS WEEK. ON A PIECE OF BLANK PAPER, OR IN NOTABILITY, DRAW YOUR HOME. USE THESE TWO PICTURES TO HELP YOU DECIDE HOW BEST TO GO ABOUT IT. YOU CAN DO A FLOOR PLAN, OR BIRD'S EYE VIEW, OR YOU CAN DO A DOLL HOUSE VIEW. IT'S UP TO YOU. THEN I WANT YOU TO LABEL THE ROOMS AND THE OBJECTS IN THE ROOMS THAT WE HAVE BEEN LEARNING. ON THE NEXT PAGE IS A LIST OF VOCABULARY YOU SHOULD CONSIDER ADDING!



VOCABULARY:

LA CASA

ROOMS:

EL CUARTO

LA SALA

EL BAÑO

LA COCINA

OBJECTS:

LA CAMA

LA ALFOMBRA

EL LIBRO

LA VENTANA

EL SÓFA

LA MESA

LA SILLA

EL LAVABO

LA BAÑERA

OBJECTS:

EL JABÓN

EL ESPEJO

EL REFRIGERADOR

EL FREGADERO (KITCHEN SINK)

EL HORNO

EL CUCHILLO

EL TAZÓN

EL PLATO

LA TAZA

EL VASO

LA LÁMPARA

REVIEW: STUDENTS WILL REVIEW ITEMS AND ROOMS THROUGHOUT THE HOME.


LEARNING TARGET: STUDENTS WILL FOCUS ON LA COCINA AND ON IDENTIFYING SPECIFIC OBJECTS.



LA COCINA



EL REFRIGERADOR



¿PLURAL?

EL FREGADERO



¿PLURAL?

EL HORNO



¿PLURAL?

EL CUCHILLO




¿PLURAL?

EL TAZÓN




¿PLURAL?

EL PLATO



¿PLURAL?

LA TAZA



¿PLURAL?

EL VASO



¿PLURAL?

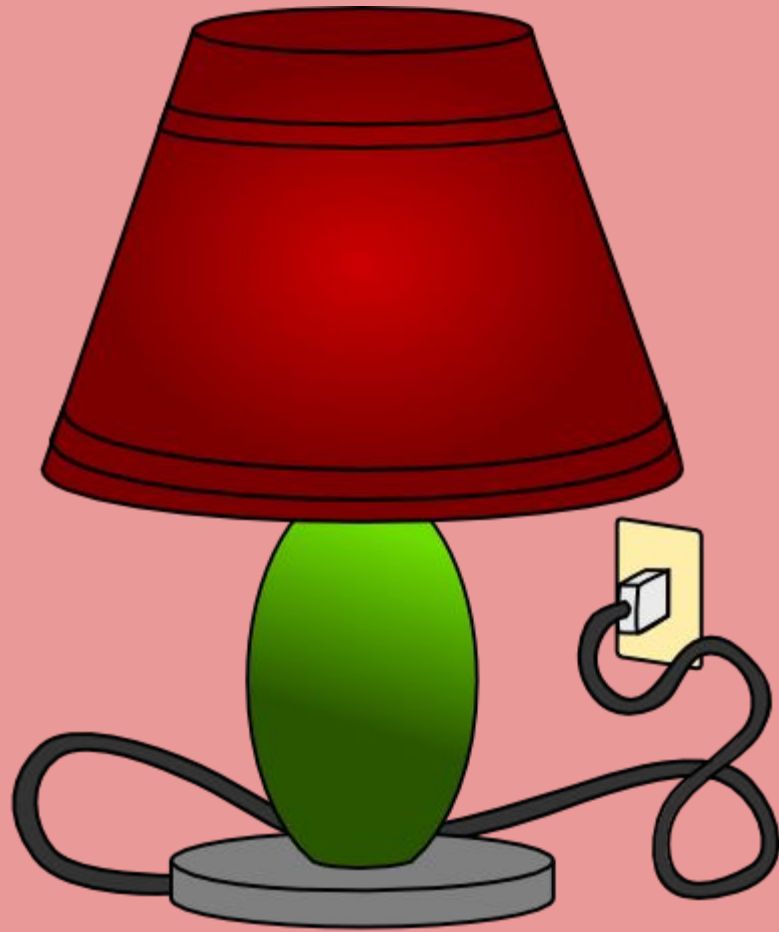
EL COMEDOR



LA MESA




LA LÁMPARA



PRÁCTICA



¿COMO SE LLAMA EL OBJETO?



A. EL CONGELADOR

B. EL REFRIGERADOR

C. LA LÁMPARA

D. EL FREGADERO

¿COMO SE LLAMA EL OBJETO?



A. EL CUCHILLO

B. LA TAZA

C. EL VASO

D. EL PLATO

¿COMO SE LLAMA EL OBJETO?



A. EL LAVABO

B. EL VASO

C. EL TAZÓN

D. EL FREGADERO

¿COMO SE LLAMA EL OBJETO?



A. EL TAZÓN

B. LA TAZA

C. EL VASO

D. EL CUCHILLO

¿COMO SE LLAMA EL OBJETO?



A. EL CONGELADOR

B. EL CUARTO

C. EL COMEDOR

D. LA SALA

¿COMO SE LLAMA EL OBJETO?



Copyright Homemade-Preschool.com

A. EL TAZÓN

B. LA LÁMPARA

C. EL HORNO

D. EL CONGELADOR

LA ACTIVIDAD: THE ACTIVITY THIS WEEK WILL BE FOR **BOTH** LESSONS. SO, YOU CAN GET STARTED TODAY, AND FINISH LATER THIS WEEK. ON A PIECE OF BLANK PAPER, OR IN NOTABILITY, DRAW YOUR HOME. USE THESE TWO PICTURES TO HELP YOU DECIDE HOW BEST TO GO ABOUT IT. YOU CAN DO A FLOOR PLAN, OR BIRD'S EYE VIEW, OR YOU CAN DO A DOLL HOUSE VIEW. IT'S UP TO YOU. THEN I WANT YOU TO LABEL THE ROOMS AND THE OBJECTS IN THE ROOMS THAT WE HAVE BEEN LEARNING. ON THE NEXT PAGE IS A LIST OF VOCABULARY YOU SHOULD CONSIDER ADDING!



VOCABULARY:

LA CASA

ROOMS:

EL CUARTO

LA SALA

EL BAÑO

LA COCINA

OBJECTS:

LA CAMA

LA ALFOMBRA

EL LIBRO

LA VENTANA

EL SÓFA

LA MESA

LA SILLA

EL LAVABO

LA BAÑERA

OBJECTS:

EL JABÓN

EL ESPEJO

EL REFRIGERADOR

EL FREGADERO (KITCHEN SINK)

EL HORNO

EL CUCHILLO

EL TAZÓN

EL PLATO

LA TAZA

EL VASO

LA LÁMPARA